



Figura 1 –Definición de calendarios

Módulo de alquiler de maquinaria, especialmente desarrollado para la actividad de maquinaria de construcción y enlazado con el de Servicio Técnico.

Nace con vocación ser una herramienta de fácil uso que proporcione una información valiosa en todo momento así como un perfecto control de costes sin menoscabar para ello su facilidad de uso cualquier usuarios.

Dispone de los siguientes ficheros maestros:

1. Máquinas
2. Modelos
3. Marcas y versiones
4. Periodos de facturación
5. Calendarios laborales
6. Especificaciones técnicas
7. Unidades de alquiler

Dentro de las máquinas, entre otros, podemos encontrar los datos necesarios para su perfecta identificación, disponemos a su vez de un histórico de alquileres y de servicios técnicos, el campo proveedor para las máquinas que no sean propiedad de la empresa y el coste.

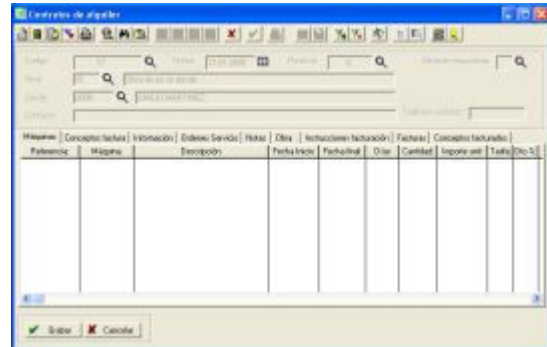


Figura 2- Contrato de alquiler

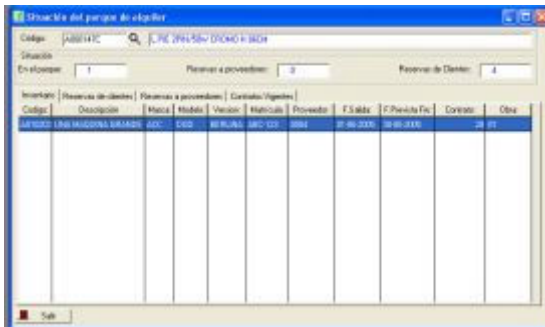


Figura 3 – Inventario del parque

Permite un perfecto control de los trabajos con los siguientes módulos:

1. Obras
2. Inventario del parque
3. Reservas a proveedores
4. Recepción de máquinas de proveedores
5. Devolución máquinas a proveedores
6. Reservas de clientes
7. Contratos de alquiler

Capacidades del contrato:

1. Una o más máquinas por contrato
2. Distintos calendarios laborales
3. Facturación por distintas unidades
4. Permite incluir otros conceptos junto a las máquinas como seguros, etc... todas ellas se facturaran durante la vigencia del contrato
5. Enlace con el módulo de servicio técnico pudiendo incluir en las facturas del contrato las ordenes de servicio técnico realizadas.



Figura 4 - Mantenimiento de máquinas de alquiler



Figura 5 – Mantenimiento de obras

Los periodos de facturación deberán ser definidos por el usuario, de esta forma, cuando damos de alta un contrato de alquiler le definiremos el periodo pactado, así como si lo haremos por días hábiles o naturales, valiéndonos del calendario laboral. La ficha del contrato refleja todos los conceptos facturados haciendo constar el documento, serie, número y fecha, para posteriores revisiones, también nos reflejará las distintas asistencias técnicas realizadas por el taller haciendo mención del documento dónde se facturo.

Permite llevar un control de costes por cada línea de facturación con el fin de mejorar los informes que se emitan a tal fin. Los contratos de alquiler podrán facturarse en factura o albarán en función del perfil de la ficha de cliente que tengamos pactados, así como precios especiales o descuentos definidos dentro del perfil económico de cada cliente. Por último añadir que gracias a la información que almacenamos dentro de los registros de reservas a clientes y proveedores podemos disponer de la planificación de alquileres, de las reservas que realizamos a los proveedores para satisfacer las demandas de nuestros clientes cuando no disponemos de unidades suficientes.

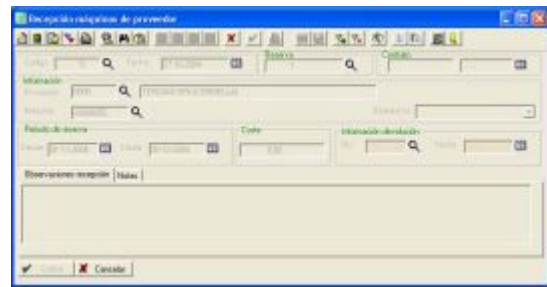


Figura 6 – Pedidos de máquinas a proveedores

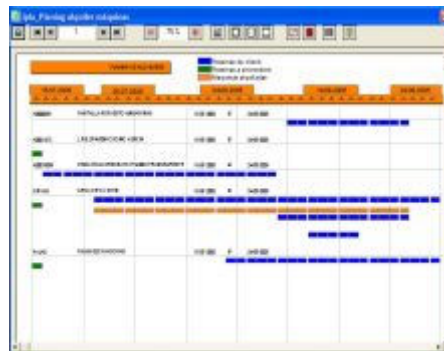


Figura 7 - Planning